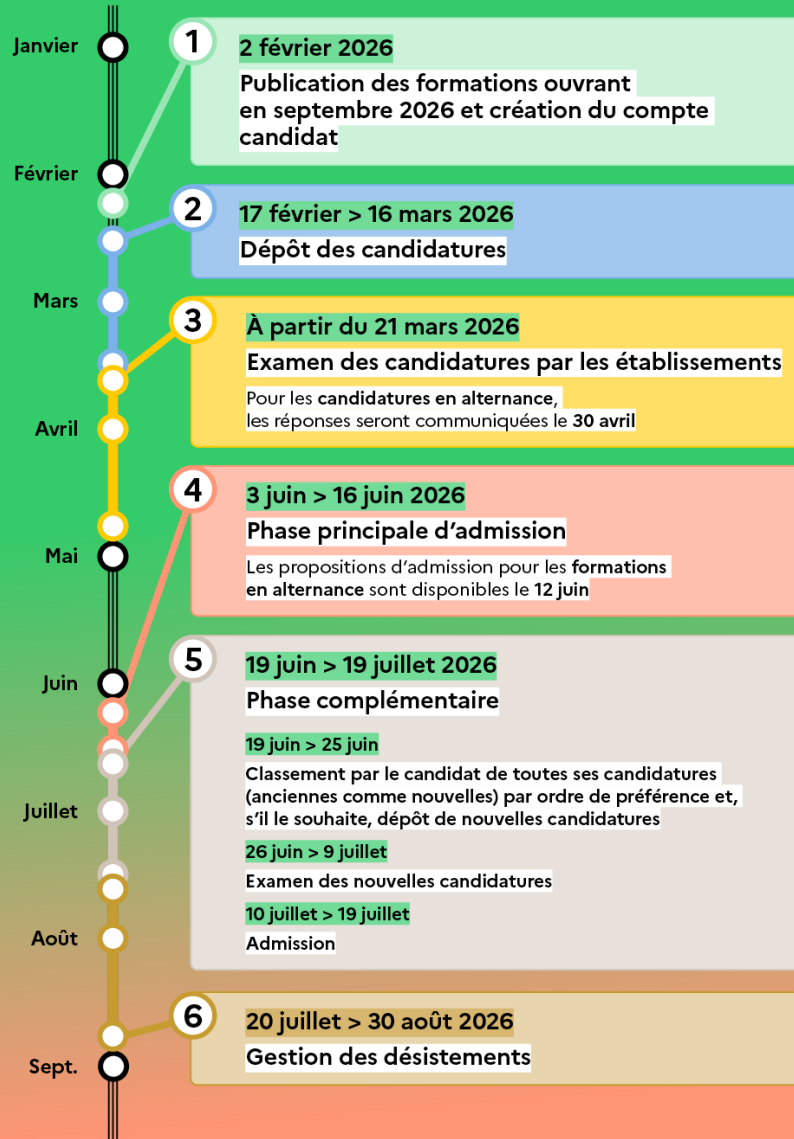


MON MASTER : CREATION DU COMPTE ET COMPLÉTUDE DU DOSSIER CANDIDAT

CAMPAGNE 2026-2027

Calendrier 2026

Les grandes dates pour intégrer un master



PHASE 1 :



- Créer mon compte et renseigner mon dossier candidat Mon Master
- Prendre connaissance des formations proposées par les différents établissements d'enseignement supérieur
- Trouver des formations, cohérentes avec mon cursus, qui m'intéressent et dans lesquelles je souhaite candidater

PHASE 2 :

- Candidater sur les formations sélectionnées

PHASE 3 :

- Attendre la décision de la Commission d'Examen des Candidatures

PHASE 4 :

- Recevoir des propositions d'admission et les confirmer, le cas échéant, dans un délai restreint
- Après une proposition d'admission définitivement acceptée, je m'informe sur les modalités d'inscription dans mon futur établissement d'accueil

PHASE 5 :

- Déposer de nouvelles candidatures pour les étudiants qui ne disposent pas d'une proposition acceptée définitivement à l'issue de la phase principale

CRÉER SON COMPTE CANDIDAT

CAMPAGNE 2026-2027

Créer son compte candidat

Aller sur la plateforme Mon Master (<https://monmaster.gouv.fr>)



Rechercher une formation

S'informer

Calendrier

Candidater

i Depuis le 2 février, vous pouvez remplir votre dossier candidat commun à toutes vos candidatures. Pour ce faire, vous devez impérativement créer un compte sur Mon Master, même si vous disposiez déjà d'un compte l'an dernier.
La phase de candidature débutera le 17 février. Vous pouvez consulter le calendrier 2026 .
Pour obtenir des informations ou de l'assistance, vous pouvez utiliser le formulaire de contact .
Vous pouvez également appeler le numéro vert, au 0800 002 001, ou via Acceo , si vous êtes sourd ou malentendant, du lundi au vendredi, de 10 h à 12 h 30 et de 13 h 30 à 17 h.


[Accueil](#) > Rechercher un master

Rechercher un master

Formations ouvertes à la rentrée 2026

Rechercher une formation ⓘ

Mention, établissement, mot-clé...

 Rechercher

[Afficher tous les masters](#)

Zone géographique ⓘ

Région, département, ville

Mon dernier diplôme ⓘ

Sélectionner

Mention ⓘ

Sélectionner



La plateforme nationale des masters

S'informer, candidater, se décider

La plateforme nationale des masters

Se connecter avec son compte

Votre adresse électronique

Par exemple : nom@example.com

Votre mot de passe

☐ Afficher

[Mot de passe oublié ?](#)

Se connecter

Vous n'avez pas de compte ?

Créer un compte



Étape 1 sur 2

Suis-je concerné par la plateforme ?

Prochaine étape : Choisir mes identifiants

Je souhaite candidater en première année d'une ou plusieurs formations conduisant à l'obtention du diplôme national de master.

☒ Oui ☐ Non

✔ Votre saisie est correcte

Je certifie avoir lu la [charte des droits et devoirs du candidat](#) et je m'engage à la respecter, notamment en ne créant qu'un seul compte sur la plateforme de candidature *Mon Master*.

☒ Oui ☐ Non

✔ Votre saisie est correcte

Je souhaite candidater en première année d'une ou plusieurs formations conduisant à l'obtention du diplôme national de master.

☐ Oui ☒ Non

La plateforme de candidature *Mon Master* s'adresse uniquement aux candidats qui souhaitent accéder à la première année d'une formation conduisant au diplôme national de master. Si vous souhaitez accéder à la seconde année de master ou à une autre formation du deuxième cycle, vous devez contacter directement l'établissement.

Je certifie avoir lu la [charte des droits et devoirs du candidat](#) et je m'engage à la respecter, notamment en ne créant qu'un seul compte sur la plateforme de candidature *Mon Master*.

☐ Oui ☒ Non

Vous devez accepter la charte des droits et devoirs du candidat pour pouvoir utiliser la plateforme de candidature *Mon Master*. Vous ne pouvez y créer qu'un seul compte d'accès, au risque d'invalider vos candidatures et les éventuelles propositions d'admission que vous auriez reçues.

Questionnaire de positionnement

Je suis dans l'un des cas suivants :

- Je suis titulaire d'un diplôme niveau BAC+3 en France ou à l'étranger (diplôme national de licence, licence professionnelle, BUT, etc.),
- Je suis en cours d'obtention d'un diplôme niveau BAC+3.

Attention, les étudiants autorisés à redoubler en première année de master et les étudiants dont le cursus prévoit automatiquement l'admission en première année de master ne sont pas concernés par la plateforme de candidature Mon Master.

☒ Oui ☐ Non

✓ Votre saisie est correcte

Êtes-vous de nationalité française ?

☒ Oui ☐ Non

✓ Votre saisie est correcte

Êtes-vous de nationalité française ?

☐ Oui ☒ Non

Avez-vous la nationalité d'un pays de l'[Espace économique européen](#), d'Andorre, de Suisse ou de Monaco ?

☒ Oui ☐ Non

✓ Votre saisie est correcte

Je suis dans l'un des cas suivants :

- Je suis titulaire d'un diplôme niveau BAC+3 en France ou à l'étranger (diplôme national de licence, licence professionnelle, BUT, etc.),
- Je suis en cours d'obtention d'un diplôme niveau BAC+3.

Attention, les étudiants autorisés à redoubler en première année de master et les étudiants dont le cursus prévoit automatiquement l'admission en première année de master ne sont pas concernés par la plateforme de candidature Mon Master.

☐ Oui ☒ Non

La plateforme de candidature Mon Master ne s'adresse qu'aux candidats en passe d'obtenir ou ayant obtenu un diplôme niveau BAC+3. Pour les autres candidats, des procédures spécifiques existent et ils doivent s'adresser directement aux établissements.

Questionnaire de positionnement

Êtes-vous de nationalité française ?

☐ Oui ☒ Non

Avez-vous la nationalité d'un pays de l'[Espace économique européen](#), d'Andorre, de Suisse ou de Monaco ?

☐ Oui ☒ Non

Résidez-vous en France ou dans l'un des pays de l'[Espace économique européen](#), en Andorre, en Suisse ou à Monaco ?

☒ Oui ☐ Non

✔ Votre saisie est correcte

Êtes-vous de nationalité française ?

☐ Oui ☒ Non

Avez-vous la nationalité d'un pays de l'[Espace économique européen](#), d'Andorre, de Suisse ou de Monaco ?

☐ Oui ☒ Non

Résidez-vous en France ou dans l'un des pays de l'[Espace économique européen](#), en Andorre, en Suisse ou à Monaco ?

☐ Oui ☒ Non

Êtes-vous résident d'un pays couvert par le dispositif [Études en France](#) ?

☐ Oui ☒ Non

✔ Votre saisie est correcte

Êtes-vous de nationalité française ?

☐ Oui ☒ Non

Avez-vous la nationalité d'un pays de l'[Espace économique européen](#), d'Andorre, de Suisse ou de Monaco ?

☐ Oui ☒ Non

Résidez-vous en France ou dans l'un des pays de l'[Espace économique européen](#), en Andorre, en Suisse ou à Monaco ?

☐ Oui ☒ Non

Êtes-vous résident d'un pays couvert par le dispositif [Études en France](#) ?

☒ Oui ☐ Non

⚠ Vous relevez du dispositif [Études en France](#), vous devez créer un compte via le lien suivant : [Études en France](#).

Créer son compte candidat

Choix de l'identifiant et du mot de passe

Une fois que l'ensemble des saisies est correct, le bandeau ci-dessous apparaît :



Je suis éligible

Vous remplissez les conditions pour candidater en première année de master via la plateforme *Mon Master*. Cliquez sur "Créer mon compte" ci-dessous pour créer votre compte.

Créer mon compte

Étape 2 sur 2

Choisir mes identifiants

Se créer un compte en choisissant un identifiant

Sauf mention contraire, tous les champs sont obligatoires.

Votre adresse électronique

Par exemple : nom@example.com

Pour créer votre mot de passe, vous devez utiliser :

- au moins 8 caractères
- au moins 1 lettre en majuscule
- au moins 1 lettre en minuscule
- au moins 1 chiffre
- au moins 1 caractère spécial

Lire les recommandations de la Commission Nationale de l'Informatique et des Libertés [ici](#).

Votre mot de passe

Confirmez votre mot de passe

Captcha



[Vous avez déjà vos identifiants ? →](#)

☐ J'accepte que les informations saisies dans le formulaire soient utilisées pour créer mes identifiants et déclare accepter les conditions générales d'utilisation de ce service.

Pour connaître et exercer vos droits relatifs à l'utilisation des données collectées par ce formulaire, veuillez consulter nos conditions générales d'utilisation [ici](#).

Continuer



Renseignez une adresse mail que vous consultez régulièrement car il faudra être très réactif lors de la phase d'admission

Vérification du courriel



Attention

Vous devez vérifier votre courriel pour activer votre compte.

Un courriel avec des instructions à suivre vous a été envoyé.

Vous n'avez pas reçu de courriel ?
Cliquez [ici](#) pour renvoyer le courriel.



Mon Master <ne-pas-repondre@monmaster.gouv.fr>
Activation de votre compte sur la plateforme Mon Master

À

Bonjour,

Bienvenue sur **Mon Master**.

Votre compte a été créé. Pour l'activer, veuillez cliquer sur le lien ci-dessous :

[Activer mon compte](#)

Cordialement,
L'équipe Mon Master

Mon Master est la plateforme nationale de candidature en première année des formations conduisant au diplôme national de master.

Ceci est un message automatique. Merci de ne pas y répondre.

RENSEIGNEMENT DES INFORMATIONS PERSONNELLES

CAMPAGNE 2026-2027

Informations personnelles

Compléter mes informations personnelles

Création de mon espace candidat

Étape 3 sur 3

Informations personnelles



Information importante

Vous devez saisir vos informations conformément à celles qui figurent sur vos documents d'identité, notamment en vue de votre inscription administrative dans un établissement.

Les informations suivies de * sont obligatoires.

Mes informations

Vous devez saisir vos informations et données personnelles telles qu'elles apparaissent sur vos documents d'identité.

Sexe / Sex / Sexo *

Choisissez le sexe indiqué sur votre pièce d'identité.
Select the sex as shown on your identification document.
Elija el sexo indicado en vuestro documento nacional de identidad (DNI).

☐ F ☐ M

Nom de naissance / Birth name / Apellidos *

Indiquez votre nom de naissance.
Exemple : Durand
Enter your birth name (the surname given at birth and appearing on your official documents).
For instance: Durand
Indique sus apellidos.
Ejemplo: García López

Prénom / Given name / Nombre *

Indiquez votre prénom.
Exemple : Charlotte
En cas d'absence de prénom, indiquez SANSPRENOM.
Enter your given name.
For instance: Charlotte
If you do not have a given name, enter SANSPRENOM.
Indique su nombre.
Ejemplo: Charlotte
Si no dispone de un nombre, indique SANSPRENOM.

Deuxième prénom / Middle name / Segundo nombre

Indiquez votre deuxième prénom.
Exemple : Myriam
Enter your middle name.
For instance: Myriam
Indique su segundo nombre.
Ejemplo: Myriam

Troisième prénom / Second middle name / Tercer nombre

Indiquez votre troisième prénom.
Exemple : Léa
Enter your second middle name.
For instance: Léa
Indique su tercer nombre.
Ejemplo: Léa

Nom d'usage / Usual name / Apellido usual

Indiquez votre nom d'usage.
Exemple : García
Enter your usual name.
For instance: Durand
Indique su apellido usual.
Ejemplo: García

Nationalité *

Indiquez le pays correspondant à votre nationalité. Exemple : France
Si ce pays ne figure pas dans la liste, indiquez Autre nationalité.

Bénéficiez-vous du statut de réfugié, de la protection subsidiaire ou de la protection temporaire ? *

Cette information pourra aider l'établissement à mieux comprendre les spécificités de votre parcours académique, dans le cadre de l'examen de vos candidatures.

☐ Oui ☐ Non ☐ Sans réponse

Naissance

Date de naissance / Date of birth / Fecha de nacimiento *

Indiquez votre date de naissance.
Exemple : 23/05/2002 pour le 23 mai 2002 / May 23, 2002
Enter your date of birth.
For instance: 23/05/2002 if your date of birth is 23 mai 2002 / May 23, 2002
Indique su fecha de nacimiento.
Ejemplo: 23/05/2002 para 23 de mayo de 2002 / May 23, 2002

jj / mm / aaaa

Pays de naissance / Country of birth / País de nacimiento *

Indiquez votre pays de naissance.
Exemple : France
Enter your country of birth.
For instance: Irlande Note that the country in the list appear in French.
Indique su país de nacimiento.
Ejemplo: Espagne

Si votre pays de naissance ne figure pas dans la liste, indiquez Autres pays.
If your country of birth does not appear in the list, select Autres pays (other countries).
Si vuestro país de nacimiento no aparece en la lista, indique Autres pays (otros países).

Mon adresse

Pays *

Indiquez votre pays de résidence.
Exemple : France
Si votre pays de résidence ne figure pas dans la liste, indiquez Autre pays.

Adresse

Complément d'adresse

Code Postal

Indiquez votre code postal.
Exemple : 35000
Si votre code postal ne figure pas dans la liste, indiquez Autre code postal.

Ville / Commune

Indiquez votre ville / commune de résidence.
Exemple : Rennes
Si votre ville / commune de résidence ne figure pas dans la liste, indiquez Autre ville ou commune.

Sélectionnez une option

Mes coordonnées

Ces informations pourront être utilisés dans le cadre de la procédure pour vous contacter en cas de difficulté ou pour vous transmettre par SMS des informations importantes.

Téléphone 1 *

Pour un numéro de téléphone portable français, indiquez votre numéro de téléphone au format 06XXXXXXXX, 07XXXXXXXX, +336XXXXXXXX ou +337XXXXXXXX.
Pour un numéro de téléphone portable étranger ou des DROM-COM, indiquez votre numéro de téléphone au format international avec indicatif. Par exemple, pour un numéro de portable algérien, exemple : +213XXXXXXXX.
Ce numéro de téléphone portable pourra être utilisé dans le cadre de la procédure pour vous contacter en cas de difficulté ou pour vous transmettre par SMS des informations importantes.

Téléphone 2

Mon identifiant étudiant

Ces informations pourront être utilisés dans le cadre de la procédure pour vous contacter en cas de difficulté ou pour vous transmettre par SMS des informations importantes.

INE / BEA / INA *

Exemple / For instance / Ejemplo : 514495100FC, 769073233SW, MGFMD8971TB, 6097A0705SC, 17783256142

☐ Je ne dispose pas d'un identifiant étudiant. / I do not have a French student ID (INE). / No dispongo de un número de identificación de estudiante.


Comment obtenir mon identifiant étudiant ?

Indiquez votre INE, votre INA ou votre BEA, si vous en disposez. *Pour information, celui-ci figure sur votre relevé de notes du baccalauréat, sur ceux de vos années post-baccalauréat et/ou sur votre carte étudiant. Cet identifiant comprend 11 caractères (lettre(s) ou chiffres), les lettres doivent être indiquées en majuscule. En savoir plus sur l'identifiant étudiant*
Enter your INE (French student ID), your INA or your BEA, if you have one. *It can be found on your baccalaureate transcript, on your university transcripts and/or on your student card. The national student ID contains 11 characters (letter(s) and/or numbers); letters must be in uppercase. Learn more about the French student ID*
Indique vuestro INE, vuestro INA o vuestro BEA, si tiene uno. *Para información, este aparece en vuestro boletín de notas del bachillerato, en los boletines de notas universitarios y/o en vuestra tarjeta de estudiante. Este número de identificación incluye 11 caracteres (letra(s) o números), las letras deben indicarse en mayúsculas. Obtenga más información sobre la identificación de estudiante*

Créer mon espace candidat

Fermer ×

→ **Pouvez-vous vérifier les informations suivantes ?**

 Ces informations sont primordiales pour votre future inscription administrative dans un établissement. Veuillez vérifier que ces informations sont conformes à celles qui figurent sur vos documents d'identité.

Vous avez saisi les informations d'identité suivantes :

Sexe / Sex / Sexo
F

Nom de naissance / Birth name / Apellidos
DEVE

Prénom / Given name / Nombre
Appui

Deuxième prénom / Middle name / Segundo nombre
Information non fournie

Troisième prénom / Second middle name / Tercer nombre
Information non fournie

Nom d'usage / Usual name / Apellido usual
Information non fournie

Date de naissance / Date of birth / Fecha de nacimiento
23 juin 1993

/ Country of birth / País de nacimiento
France

Département de naissance
Haute-Garonne (31)


Annuler Confirmer

Fermer ×

→ **Bienvenue sur Mon Master !**

Bienvenue sur *Mon Master*,
Vous pouvez commencer à constituer votre dossier candidat, via le menu *Mon espace* situé en haut à droite de l'écran (ou dans le menu du mode mobile).
Votre numéro de candidat est : **CANDCIDA4FI**. Indiquez-le dans toutes vos demandes concernant la procédure *Mon Master*.
Pour toute question, utilisez le formulaire de contact accessible en bas de cette page.

Oui, j'ai compris.



Notez bien votre **numéro candidat**.
Il vous sera utile pour toute demande d'assistance et pour votre future inscription administrative

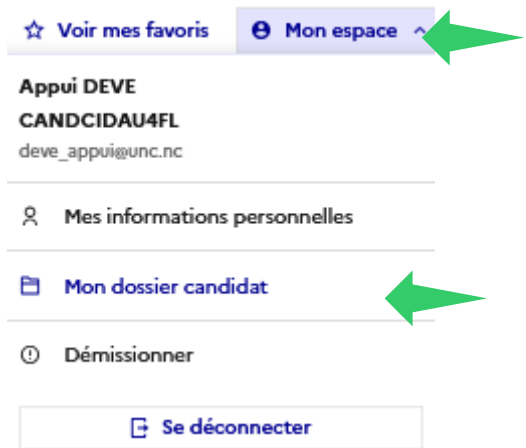
COMPLÉTER SON DOSSIER CANDIDAT

CAMPAGNE 2026-2027


Compléter son dossier


Dossier candidat = éléments d'information communs à l'ensemble de vos candidatures


Pour accéder au dossier, en haut à droite de l'écran :










Tous les champs obligatoires sont indiqués avec une astérisque « * »

L'icône  indique qu'il manque des informations à compléter dans l'onglet

L'icône  indique que toutes les informations obligatoires ont bien été renseignées

Il faudra systématiquement cliquer sur 

-  Mon curriculum vitae (CV)
-  Mon baccalauréat
-  Mon cursus post-baccalauréat
-  Mes stages
-  Mes expériences professionnelles
-  Situations particulières
-  Mes engagements

Mon dossier candidat > Mon baccalauréat

Mon baccalauréat

Indiquez les informations relatives à votre baccalauréat ou à votre titre admis en équivalence du baccalauréat.

Les informations suivies de * sont obligatoires.

Mon baccalauréat ou mon titre admis en équivalence *

Si vous ne disposez ni du diplôme du baccalauréat, ni d'un titre admis en équivalence, indiquez Je ne dispose pas du baccalauréat.

- ☒ Je suis titulaire du baccalauréat français.
- ☐ Je suis titulaire d'un titre admis en équivalence du baccalauréat (par exemple un titre étranger).
- ☐ Je ne dispose pas du baccalauréat.

Année d'obtention *

Indiquez l'année d'obtention de votre baccalauréat. Exemple : 2022

2012

Type de baccalauréat *

Général

Série du baccalauréat *

Scientifique (S)

Mention obtenue *

Sans mention

Relevé de notes du baccalauréat

Téléversez votre relevé de notes du baccalauréat.

Le fichier téléversé doit avoir une taille maximale de 2 Mo. Les formats de fichiers acceptés sont : JPEG, JPG, PNG, PDF.

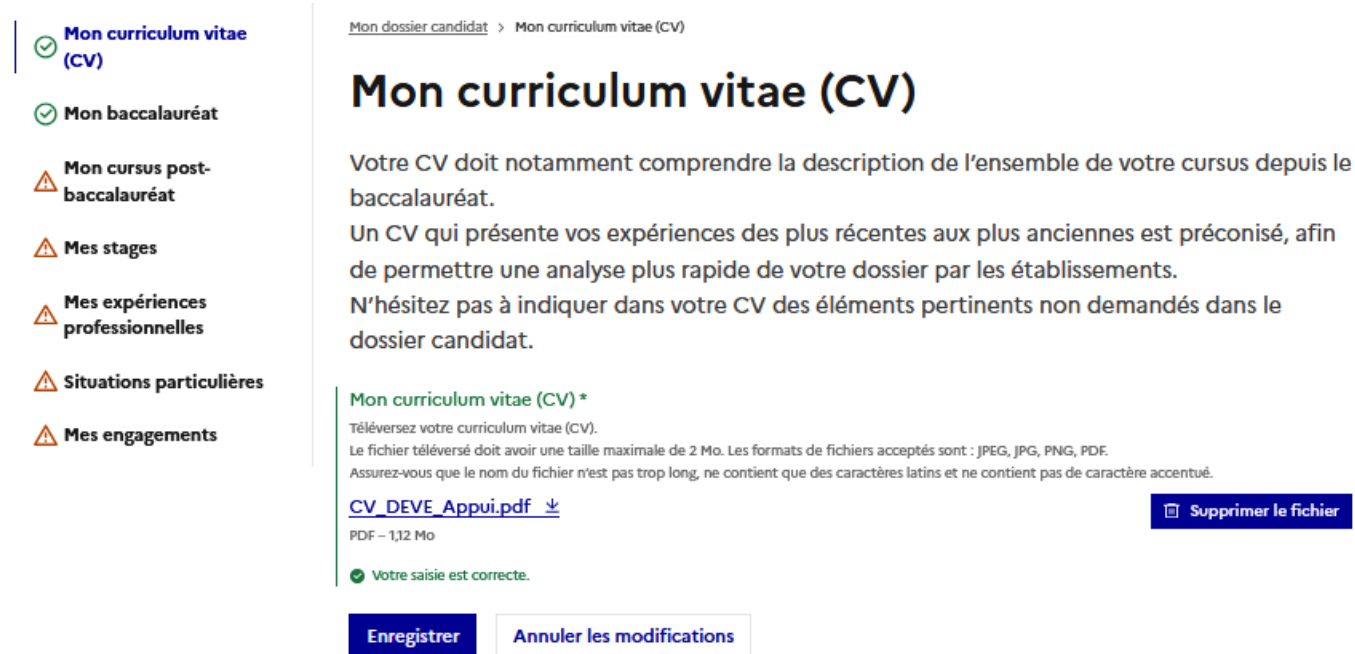
Assurez-vous que le nom du fichier n'est pas trop long, ne contient que des caractères latins et ne contient pas de caractère accentué.

Parcourir... Aucun fichier sélectionné.

Enregistrer

Annuler les modifications

Focus : « Mon CV »



Mon dossier candidat > Mon curriculum vitae (CV)

Mon curriculum vitae (CV)

Votre CV doit notamment comprendre la description de l'ensemble de votre cursus depuis le baccalauréat.

Un CV qui présente vos expériences des plus récentes aux plus anciennes est préconisé, afin de permettre une analyse plus rapide de votre dossier par les établissements.


N'hésitez pas à indiquer dans votre CV des éléments pertinents non demandés dans le dossier candidat.

Mon curriculum vitae (CV) *


Téléversez votre curriculum vitae (CV).

Le fichier téléversé doit avoir une taille maximale de 2 Mo. Les formats de fichiers acceptés sont : JPEG, JPG, PNG, PDF.

Assurez-vous que le nom du fichier n'est pas trop long, ne contient que des caractères latins et ne contient pas de caractère accentué.

[CV_DEVE_Appui.pdf](#) 



PDF – 1,12 Mo



 Votre saisie est correcte.

[Enregistrer](#) [Annuler les modifications](#) [Supprimer le fichier](#)

→ Prendre connaissance des consignes indiquées et les respecter pour la mise en forme de votre CV

Quelques conseils :

- Si vous souhaitez mettre une photo sur votre CV, elle doit être professionnelle
-  Selfie, maquillage trop prononcé, plein pied, apparition d'une tierce personne...
-  Tenue professionnelle, maquillage naturel le cas échéant, photo du buste uniquement, fond uni, etc.
- Mise en forme sur une seule page

- Le CV étant commun à l'ensemble des candidatures, ne pas mettre de phrase introductive trop spécifique
-  *Candidature au Master de Droit privé de l'Université de Bordeaux*
-  *Candidature en 1^{ère} année de Master*
- Format PDF
- Pensez à nommer correctement le fichier
Exemple : CV_NOM.pdf

Focus : « Mon cursus post-baccalauréat »

- ✓ Mon curriculum vitae (CV)
- ✓ Mon baccalauréat
- ⚠ Mon cursus post-baccalauréat
- ⚠ Mes stages
- ⚠ Mes expériences professionnelles
- ⚠ Situations particulières
- ⚠ Mes engagements

[Mon dossier candidat](#) > Mon cursus post-baccalauréat

Ajouter une année de cursus post-baccalauréat

Vous devez impérativement saisir, l'une après l'autre, toutes les années de votre cursus post-baccalauréat, afin de permettre aux établissements de comprendre votre parcours, lors de l'examen de vos candidatures.

Les informations suivies de * sont obligatoires.

☐ Je ne déclare aucun cursus post-baccalauréat ni aucun diplôme d'enseignement supérieur
En cochant cette case, je fais le choix de ne déclarer aucun cursus post-baccalauréat ni aucun diplôme d'enseignement supérieur à prendre en compte dans le cadre de l'examen de mes candidatures par les établissements.

Année universitaire *

Indiquez l'année universitaire ou sélectionnez Année universitaire correspondant au calendrier austral (Année civile) si cette année de cursus relève du calendrier austral.

2020-2021

✓ Votre saisie est correcte.

L'année déclarée est-elle diplômante ? *

À l'issue de cette année de cursus post-baccalauréat, est-on susceptible d'obtenir un diplôme ?

☐ Oui ☒ Non

✓ Votre saisie est correcte.

Indiquez le type de diplôme ou de formation préparé pendant cette année post-baccalauréat. *

Indiquez le type de formation ou de diplôme préparé.

Exemple : Licence (Diplôme national de licence - DNL)

Si le type de formation ou de diplôme préparé est un diplôme français et ne figure pas dans la liste, indiquez Autre diplôme français

Si le type de formation ou de diplôme préparé est un diplôme étranger, indiquez Diplôme étranger.

Licence (Diplôme national de licence - DNL)

✓ Votre saisie est correcte.

Année dans le cursus *

Exemple : pour la troisième année de licence, sélectionnez ci-dessous L3 (3ème année de licence).

NB : en cas de redoublement, sélectionnez ci-dessous la même valeur pour chaque Année dans le cursus concernée.

L1 (1ère année de licence)

Pour votre première année de cursus post-bac, saisissez l'année de votre bac puis l'année de votre 1^{ère} année.
Suivez cette même règle pour les années suivantes.

Exemple :

J'ai passé mon baccalauréat en 2020 et j'ai été inscrit en Licence 1^{ère} année en 2021

→ Je saisis **2020-2021** pour ma 1^{ère} année post-bac.

J'ai poursuivi mon cursus de Licence en 2022.

→ Je saisis **2021-2022** pour ma 2nde année post-bac

Focus : « Mon cursus post-baccalauréat »

✓ Mon curriculum vitae (CV)

✓ Mon baccalauréat

✓ Mon cursus post-baccalauréat

Ajouter une année de cursus post-baccalauréat

2020-2021 - DNL - L1
(1ère année de licence)

⚠ Mes stages

⚠ Mes expériences professionnelles

⚠ Situations particulières

⚠ Mes engagements

Mes relevés de notes

Je téléverse les relevés de notes de cette année de cursus post-bac. *

Les relevés de notes délivrés ultérieurement à la phase de candidature par votre établissement ne sont pas à fournir. En cas d'année de césure, indiquez je ne dispose d'aucun relevé de notes et précisez la césure dans le commentaire

☒ Je dispose de mes relevés de notes.

☐ Je ne dispose pas de la totalité de mes relevés de note.

☐ Je ne dispose d'aucun relevé de notes.

☐ Mes relevés de notes obtenus à l'étranger sont traduits en français ou en anglais.

Relevé de notes du premier semestre *

Téléversez le relevé de notes du premier semestre de cette année de cursus post-baccalauréat

Le fichier téléversé doit avoir une taille maximale de 2 Mo. Les formats de fichiers acceptés sont : JPEG, JPG, PNG, PDF.

Assurez-vous que le nom du fichier n'est pas trop long, ne contient que des caractères latins et ne contient pas de caractère accentué.

[RN_S1_2020-2021_DEVE_Appui.pdf](#) 

PDF – 772,43 Ko

 Supprimer le fichier

✓ Votre saisie est correcte.

Relevé de notes du second semestre *

Téléversez le relevé de notes du second semestre de cette année de cursus post-baccalauréat

Le fichier téléversé doit avoir une taille maximale de 2 Mo. Les formats de fichiers acceptés sont : JPEG, JPG, PNG, PDF.

Assurez-vous que le nom du fichier n'est pas trop long, ne contient que des caractères latins et ne contient pas de caractère accentué.

[RN_S2_2020-2021_DEVE_Appui.pdf](#) 

PDF – 772,43 Ko

 Supprimer le fichier

✓ Votre saisie est correcte.


Moyenne au premier semestre

Indiquez votre moyenne au premier semestre, sur 20. Vous devez impérativement indiquer vos véritables moyennes.

Exemple : 13,50

Si votre formation propose une moyenne à l'année, vous devez indiquer la même note pour les deux semestres.

Si votre formation n'attribue pas de moyenne, vous devez saisir 99.

10,5 


Moyenne au second semestre

Indiquez votre moyenne au second semestre, sur 20. Vous devez impérativement indiquer vos véritables moyennes.

Exemple : 13,50

Si votre formation propose une moyenne à l'année, vous devez indiquer la même note pour les deux semestres.

Si votre formation n'attribue pas de moyenne, vous devez saisir 99.

12,6 

☐ Je n'ai pas de moyenne au semestre.

Commentaire



✓ Mon cursus post-baccalauréat

Ajouter une année de cursus post-baccalauréat

2023-2024 - DNL - 4ème année

2022-2023 - DNL - 3ème année

2021-2022 - DNL - 2ème année

2020-2021 - DNL - 1ère année

Vous pouvez ajouter autant d'années de cursus post-baccalauréat que nécessaire et il n'est pas obligatoire de les saisir chronologiquement. Elles apparaîtront, indépendamment de l'ordre de saisie, dans l'ordre chronologique.

La saisie des moyennes n'est pas obligatoire mais ce sont des données qui seront importantes pour les établissements car possibilité d'étudier votre niveau sans ouvrir l'ensemble des relevés de notes

Focus : « Mon cursus post-baccalauréat »

Lors de la déclaration de votre année diplômante (L3 TREC 5 ou L4 TREC 7) :

→ Déclarer L3 (3^{ème} année de Licence)

Année dans le cursus *

Exemple : pour la troisième année de licence, sélectionnez ci-dessous L3 (3^{ème} année de licence).

NB : en cas de redoublement, sélectionnez ci-dessous la même valeur pour chaque Année dans le cursus concernée.

L3 (3^{ème} année de licence)

✔ Votre saisie est correcte.

→ Si vous êtes actuellement inscrit(e) au S5 ou S7 :

Mes relevés de notes

Je téléverse les relevés de notes de cette année de cursus post-bac. *

Les relevés de notes délivrés ultérieurement à la phase de candidature par votre établissement ne sont pas à fournir. En cas d'année de césure, indiquez je ne dispose d'aucun relevé de notes et précisez la césure dans le commentaire

☒ Je dispose de mes relevés de notes.

☐ Je ne dispose que de mon relevé de notes du premier semestre, puisque l'année déclarée est en cours.

☐ Je ne dispose pas de la totalité de mes relevés de note.

☐ Je ne dispose d'aucun relevé de notes.

✔ Votre saisie est correcte.

→ Si vous avez déjà validé votre Licence :

Mes relevés de notes

Je téléverse les relevés de notes de cette année de cursus post-bac. *

Les relevés de notes délivrés ultérieurement à la phase de candidature par votre établissement ne sont pas à fournir. En cas d'année de césure, indiquez je ne dispose d'aucun relevé de notes et précisez la césure dans le commentaire

☐ Je dispose de mes relevés de notes.

☐ Je ne dispose que de mon relevé de notes du premier semestre, puisque l'année déclarée est en cours.

☒ Je ne dispose pas de la totalité de mes relevés de note.

☐ Je ne dispose d'aucun relevé de notes.

✔ Votre saisie est correcte.



Déposer votre
attestation TREC
avec ce relevé

→ Pensez à demander une **attestation TREC** auprès de votre secrétariat pédagogique

→ Préférez le format PDF

→ Des scanners sont à votre disposition à la Bibliothèque Universitaire

→ Pour concaténer des PDF :

→ https://www.ilovepdf.com/fr/fusionner_pdf

→ Pour compresser un PDF :

→ https://www.ilovepdf.com/fr/compresser_pdf

→ Pensez à nommer correctement le fichier
Exemple : RN_S(x)_2020-2021_NOM_Prénom.pdf

Focus : « Situations particulières »

- Les statuts de sportif de haut niveau, d'artiste confirmé et national d'étudiant d'entrepreneur sont des statuts officiels
- Si vous n'êtes pas concerné, il faudra cliquer sur l'onglet et cocher « Non »

Je suis un sportif de haut niveau.

Signalez votre statut de sportif de haut niveau afin de le porter à la connaissance des établissements lors de l'analyse de vos candidatures et de bénéficier d'éventuels aménagements.

Êtes-vous un sportif de haut niveau ? *

☐ Oui ☒ Non

✔ Votre saisie est correcte.

Je suis un artiste confirmé.

Indiquez votre situation d'artiste confirmé afin de la porter à la connaissance des établissements lors de l'analyse de vos candidatures et de bénéficier d'éventuels aménagements.

Êtes-vous un artiste confirmé ? *

☐ Oui ☒ Non

✔ Votre saisie est correcte.

J'ai le statut national d'étudiant entrepreneur.

Signalez votre statut d'étudiant entrepreneur afin de le porter à la connaissance des établissements lors de l'analyse de vos candidatures.

Avez-vous le statut national d'étudiant entrepreneur ? *

☐ Oui ☒ Non

✔ Votre saisie est correcte.

Concours de l'enseignement et de l'éducation

Précisez si vous êtes inscrit à un concours de recrutement de l'éducation nationale. Cette information permettra de vous fournir des renseignements utiles, si vous êtes lauréat de ce concours. Elle ne sera pas communiquée aux établissements pour l'examen de vos candidatures.

Êtes-vous inscrit à un/des concours de recrutement pour devenir professeur des écoles (CRPE), professeur en collège et lycée (CAPES) ou conseiller principal d'éducation ? *

☐ Oui ☐ Non

J'envisage une année de césure.

Indiquez ci-dessous si vous envisagez une année de césure au titre de la rentrée 2026. Cette information ne sera pas communiquée aux établissements pour l'examen de vos candidatures.

Envisagez-vous une année de césure ? *

☐ Oui ☐ Non

J'envisage une formation continue.

Précisez si vous envisagez votre poursuite d'études dans le cadre de la formation continue.

Avez-vous engagé une démarche de financement dans le cadre de la formation continue, ou êtes-vous en reprise d'études et souhaitez-vous bénéficier d'un accompagnement ou d'un tutorat spécifique ? *

☐ Oui ☐ Non

Je bénéficie d'une bourse.

Indiquez ci-dessous si vous êtes bénéficiaire d'une bourse de l'enseignement supérieur français sur critères sociaux. Cette information ne sera pas communiquée aux établissements pour l'examen de vos candidatures.

Êtes-vous bénéficiaire d'une bourse de l'enseignement supérieur français sur critères sociaux ? *

☐ Oui ☐ Non ☐ Sans réponse

Focus : « Situations particulières »

J'envisage une année de césure.

Indiquez ci-dessous si vous envisagez une année de césure au titre de la rentrée 2026.
Cette information ne sera pas communiquée aux établissements pour l'examen de vos candidatures.

Envisagez-vous une année de césure ? *

☐ Oui ☐ Non

→ Qu'est-ce qu'une année de césure ?

La césure est une période pendant laquelle vous demandez à suspendre votre formation d'enseignement supérieur pour acquérir une expérience professionnelle ou personnelle. La durée de la césure doit être d'au minimum 1 semestre et d'au maximum 2 semestres consécutifs. La césure peut se dérouler en France ou à l'étranger. Vous devez faire une demande à l'établissement supérieur dans lequel vous êtes inscrit.

- La césure est proposée par de nombreux établissements d'enseignement supérieur, parfois sous condition.

A savoir :

- Pour intégrer une année de césure, il faut :

- Être admis à la formation visée

ET

- Être accepté en césure

- Les campagnes de demande de césure sont souvent définies dans le temps et limitées. Elles ne correspondent pas forcément au calendrier d'admission des établissements.

- Pour plus d'informations, contactez directement les établissements dans lesquels vous candidatez afin de connaître les modalités spécifiques à l'admission en césure.

- **Campagne césure 2026 UNC : du 9 au 13 mars 2026**

Situation de handicap

Vous pouvez indiquer ci-dessous, de manière facultative, des informations relatives à votre situation de handicap ou à votre état de santé invalidant. Ces informations ne seront pas communiquées aux établissements pour l'examen de vos candidatures.

Je souhaite signaler que je me trouve en situation de handicap ou dans un état de santé invalidant. *

☒ Oui ☐ Non ☐ Sans réponse

→ Vous pouvez choisir de déclarer ou non votre situation de handicap (information non-déclarée aux établissements dans lesquels vous candidatez).

→ Si vous cochez « Oui », vous devrez répondre à différentes questions relatives à vos aménagements. Vous aurez la possibilité de téléverser votre décision d'aménagement de l'année en cours.

Situation de handicap

Vous pouvez indiquer ci-dessous, de manière facultative, des informations relatives à votre situation de handicap ou à votre état de santé invalidant. Ces informations ne seront pas communiquées aux établissements pour l'examen de vos candidatures.

Je souhaite signaler que je me trouve en situation de handicap ou dans un état de santé invalidant. *

☒ Oui ☐ Non ☐ Sans réponse

✔ Votre saisie est correcte.

1 - Avez-vous déjà bénéficié d'aménagements dans le cadre d'une formation et/ou pour la passation des examens ou toute épreuve d'évaluation (PAEH : Plan d'Accompagnement de l'Étudiant en situation de Handicap) dans un établissement d'enseignement supérieur ? *

☐ Oui ☐ Non ☐ Sans réponse

Ces aménagements comprenaient-ils :

Un aménagement du parcours ? (Étalement d'une année sur plusieurs années de scolarité, Régime Spécial d'Étude (RSE)) *

☐ Oui ☐ Non ☐ Sans réponse

Des dispenses de suivi d'enseignement ? *

☐ Oui ☐ Non ☐ Sans réponse

Des dispenses de suivi de stage ? *

☐ Oui ☐ Non ☐ Sans réponse

Des dispenses d'épreuve ? *

☐ Oui ☐ Non ☐ Sans réponse

2 - Actuellement, avez-vous :

Des besoins d'accompagnement par un service médico-social, ou par un établissement médico-social avec hébergement ? *

☐ Oui ☐ Non ☐ Sans réponse

Si oui, ces accompagnements nécessitent-ils que vous suiviez une formation dans un périmètre géographique donné ? (Vous pouvez préciser quel est ce périmètre dans votre lettre de motivation.) *

☐ Oui ☐ Non ☐ Sans réponse

Des besoins spécifiques liés à des soins médicaux et /ou paramédicaux (soins infirmiers, kinésithérapie, traitements...) ? *

☐ Oui ☐ Non ☐ Sans réponse

Si oui, ces soins nécessitent-ils que vous suiviez une formation dans un périmètre géographique donné ? (Vous pouvez préciser quel est ce périmètre dans votre lettre de motivation.) *

☐ Oui ☐ Non ☐ Sans réponse

Document attestant d'une situation de handicap

Téléversez le document.

Chaque fichier téléversé doit avoir une taille maximale de 2 Mo. Les formats de fichiers acceptés sont : JPEG, JPG, PNG, PDF.

Assurez-vous que le nom du fichier n'est pas trop long, ne contient que des caractères latins et ne contient pas de caractère accentué.

[Parcourir...](#) Aucun fichier sélectionné.

PENSEZ À CONSULTER LA [FAQ MON MASTER](#) POUR
RETROUVER TOUTES LES RÉPONSES AUX
QUESTIONS FRÉQUENTES

CONTACTS :

Formulaire de contact de la plateforme : <https://monmaster.gouv.fr/contact>

Assistance fonctionnelle : trouvermonmaster@univ-nc.nc – 290 196 ou 290 197