



COLLOQUE
**RÉÉQUILIBRAGE
DANS L'EMPLOI**

LE VENDREDI 19 AOÛT
À L'UNIVERSITÉ DE LA NOUVELLE-CALÉDONIE
GRAND AMPHI - 08H00 / 17H00

La question communautaire et l'accès à l'emploi

Forte progression du taux d'emploi de la population kanak

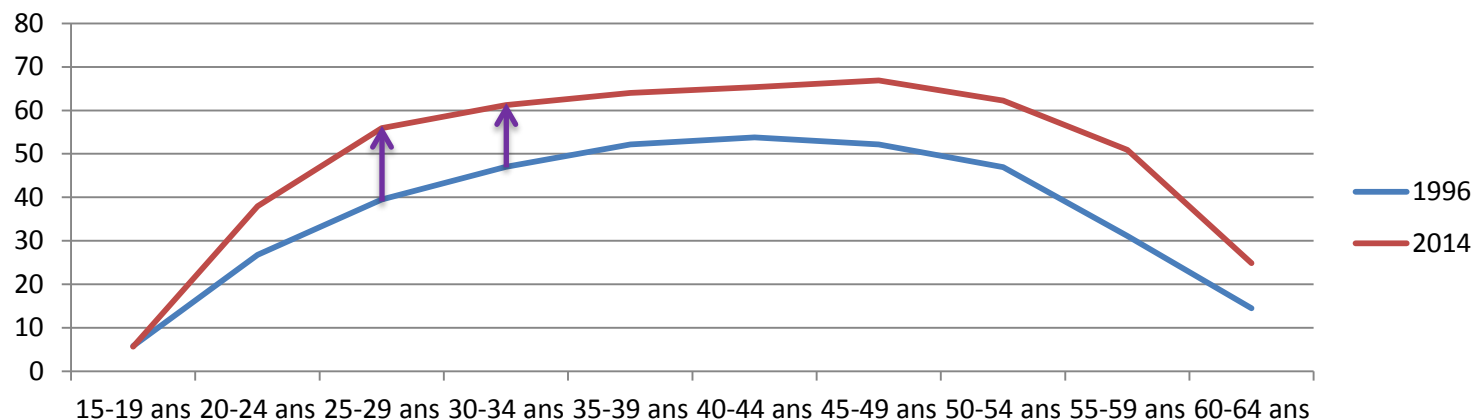
La population kanak selon le taux d'emploi et le niveau de diplôme le plus élevé obtenu entre 1996 et 2014

Population âgée de 15 à 64 ans					
Recensements	Sans diplôme qualifiant	CAP, BEP	Baccalauréat	Diplôme supérieur	Ensemble
1996	30,8	48,7	57,3	76,2	34,7
2009	37,0	55,3	61,6	79,2	45,4
2014	38,7	56,4	63,2	80,0	48,6

+ 14 points

Source : Insee-Isee, recensements de la population

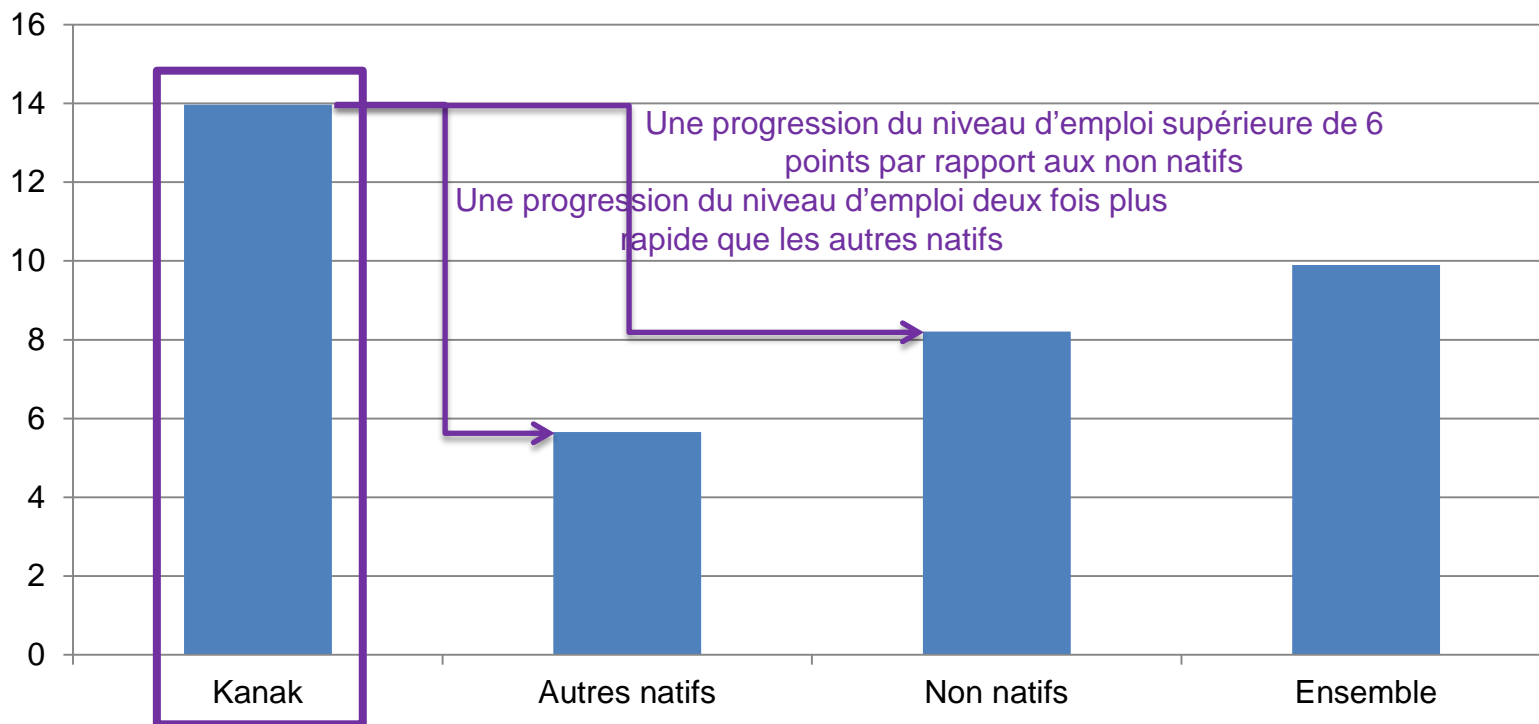
Taux d'emploi des kanak par groupe d'âges entre 1996 et 2014



Source : Insee-Isee, recensements de la population

Accès à l'emploi : le rattrapage en cours pour la population kanak

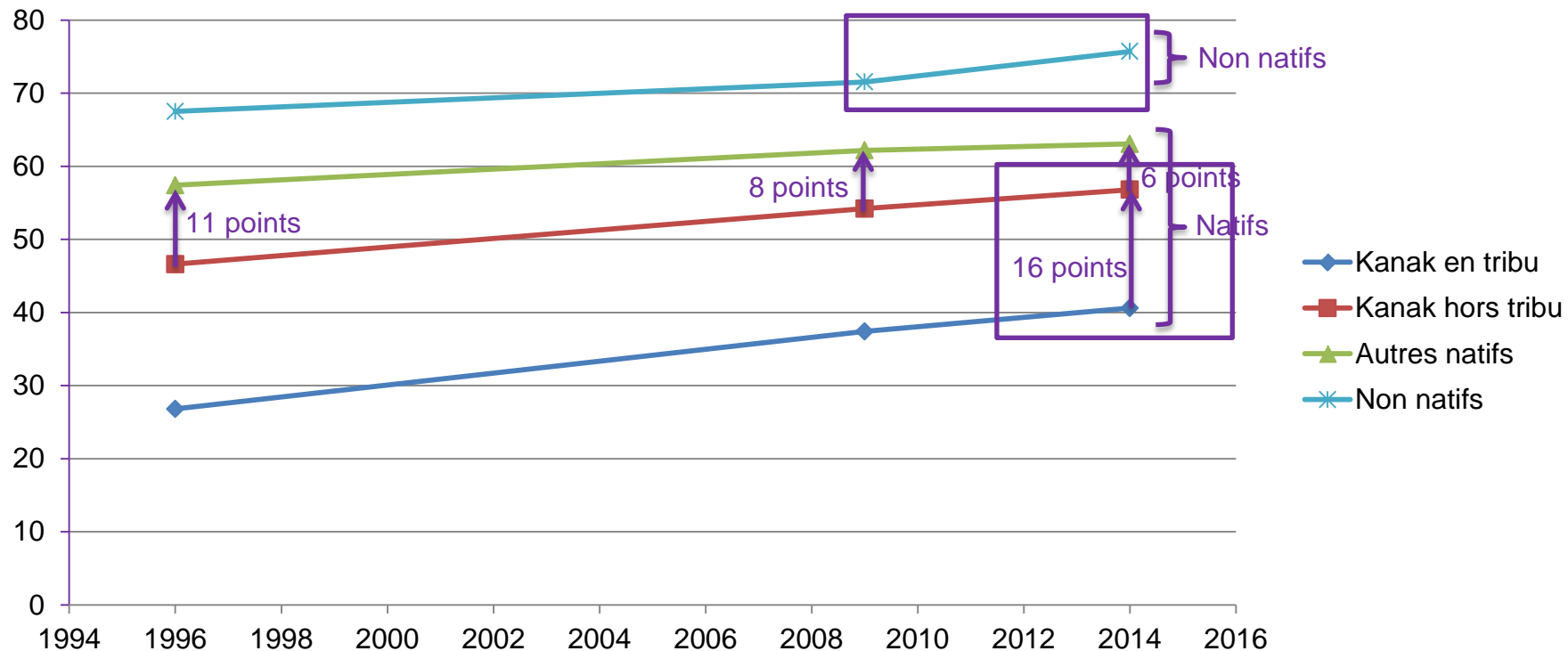
Progression du taux d'emploi selon la communauté d'appartenance et le lieu de naissance entre 1996 et 2014 (points)



Source : Insee-Isee, recensements de la population

Les disparités d'accès à l'emploi se résorbent progressivement

Taux d'emploi des 15-64 ans selon la communauté d'appartenance, le lieu de résidence et le lieu de naissance entre 1996 et 2014



Source : Insee-Isee, recensements de la population

Les emplois occupés par la population kanak sont souvent moins qualifiés

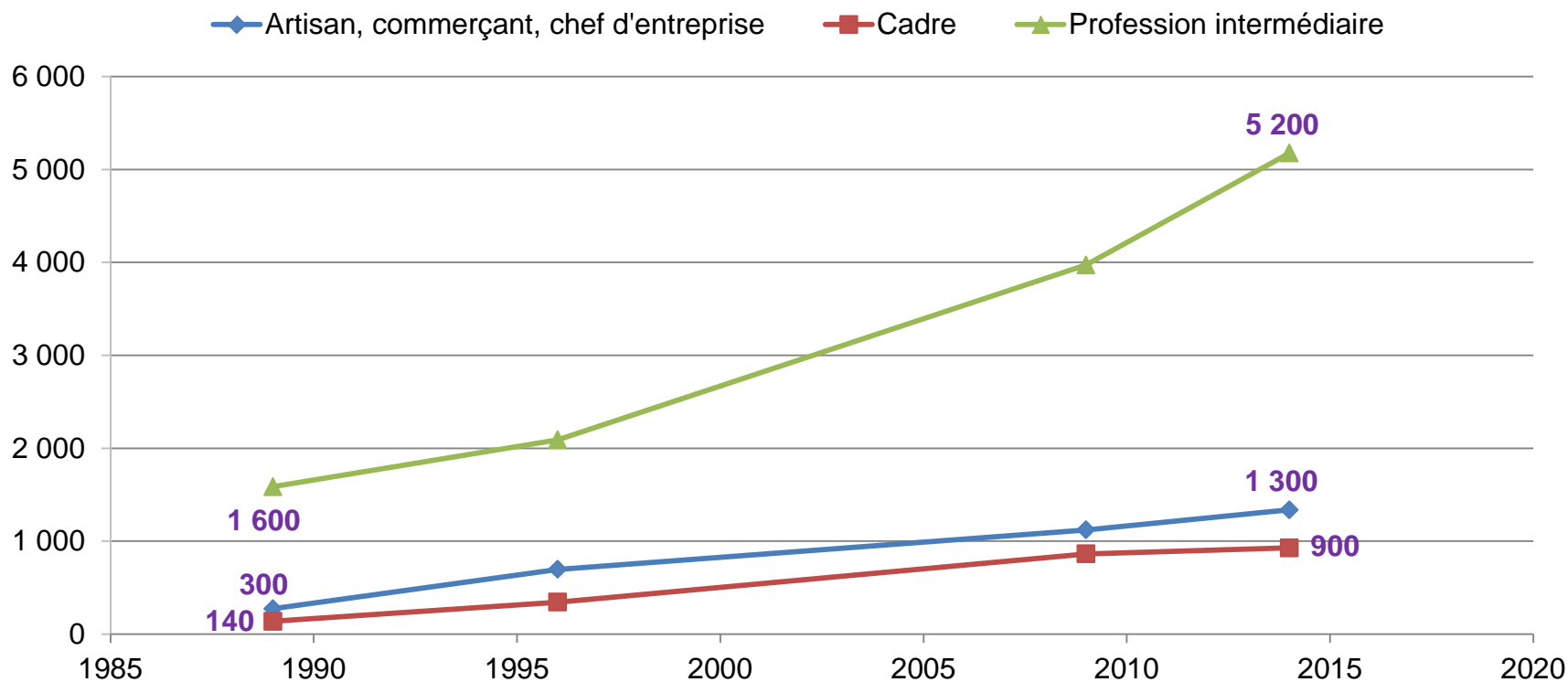
Population en emploi âgée de 15 à 64 ans selon la communauté d'appartenance, le lieu de résidence, le lieu de naissance et la CSP en 2014

Catégories socioprofessionnelles	Kanak en tribu	Kanak hors tribu	Autres natifs	Non natifs	Ensemble
Agriculteurs	14,1	0,9	1,0	0,4	2,5
Artisans, commerçants, chefs d'entreprise	5,1	2,9	9,8	14,9	9,6
Cadres	2,0	3,1	6,9	18,9	9,8
Professions intermédiaires	13,8	15,6	24,0	29,8	23,1
Employés	28,8	41,0	33,3	22,7	30,3
Ouvriers	36,2	36,5	25,1	13,3	24,7
Ensemble	100	100	100	100	100

Source : Insee-Isee, recensement de la population 2014

Sept fois plus de cadres au sein de la population kanak depuis les accords de Matignon

Les kanak en emploi dans certaines CSP entre 1989 et 2014



Source : Insee-Isee, recensements de la population

Les actifs kanak occupent plus souvent de emplois précaires

Population en emploi âgée de 15 à 64 ans selon la communauté d'appartenance, le lieu de résidence, le lieu de naissance et la situation d'emploi en 1996 et 2014

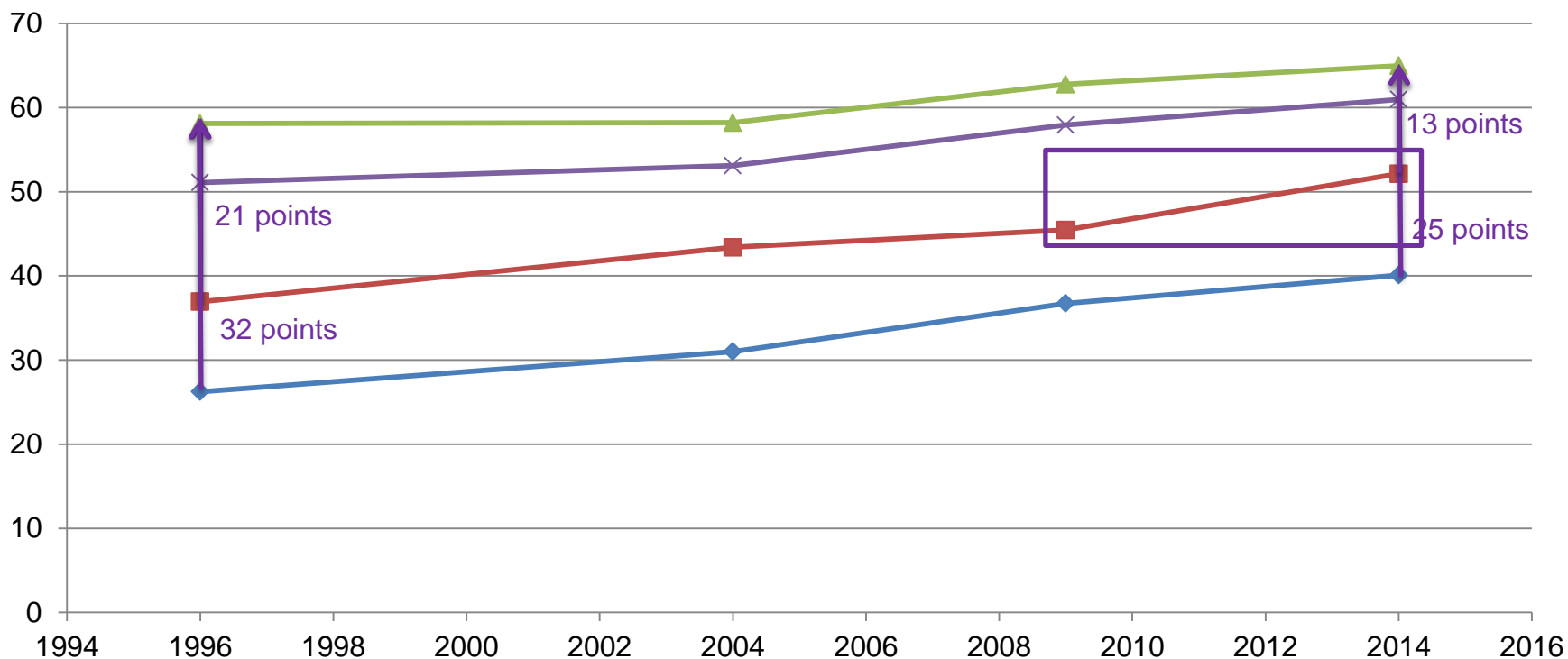
	Kanak en tribu	Kanak hors tribu	Autres natifs	Non natifs	Ensemble
Emplois salariés temporaires	30,4	24,8	15,8	16,4	19,8
Temps partiel	15,1	12,4	7,4	7,3	9,4

Source : Insee-Isee, recensement de la population 2014

Les disparités interprovinciales se résorbent progressivement

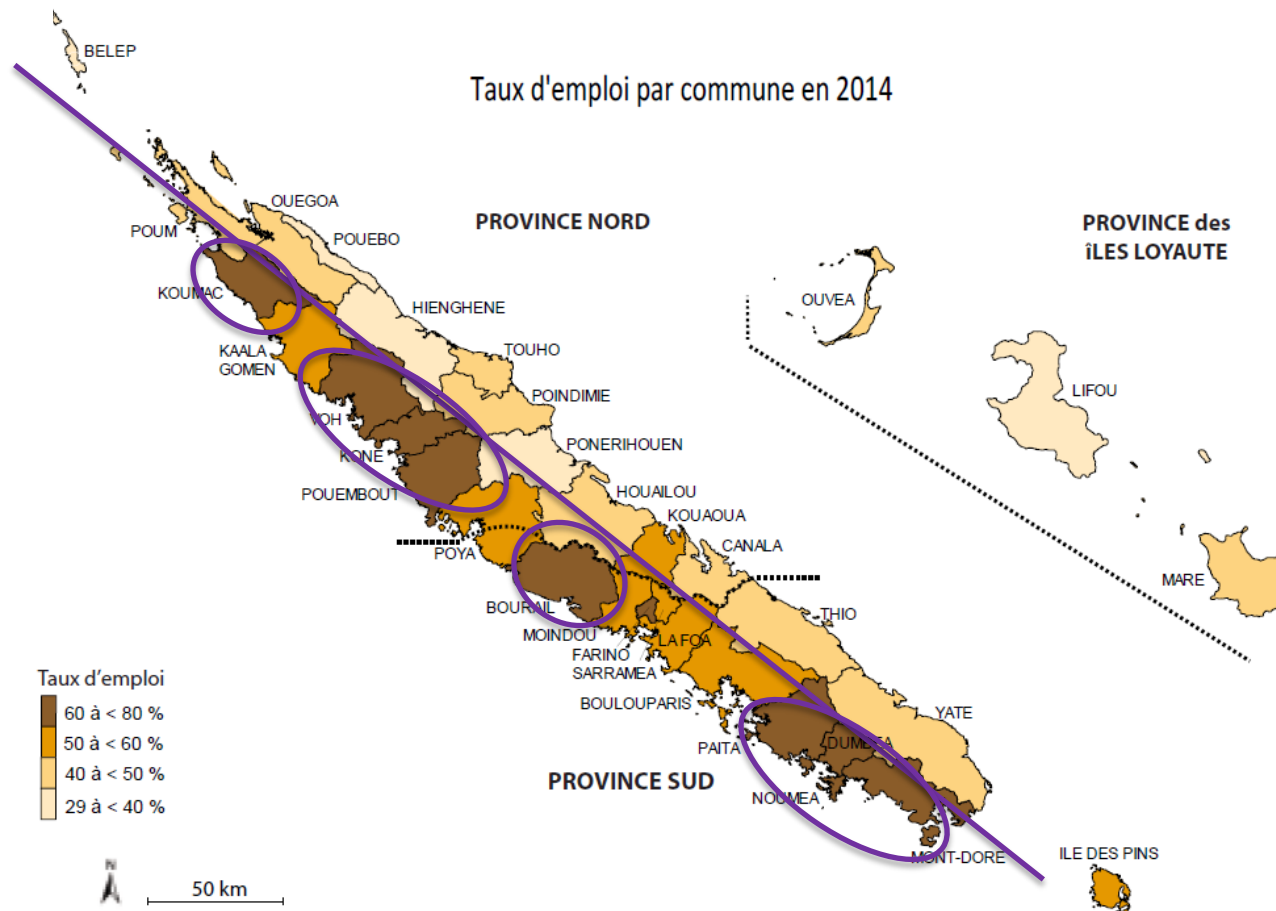
Taux d'emploi des 15-64 ans selon la province de résidence entre 1989 et 2014

—♦— îles Loyauté —■— Nord —▲— Sud —×— Nouvelle-Calédonie



Source : Insee-Isee, recensements de la population

Une concentration des emplois à l'Ouest



Source : Insee-Isee, recensement de la population 2014

Merci pour votre attention